



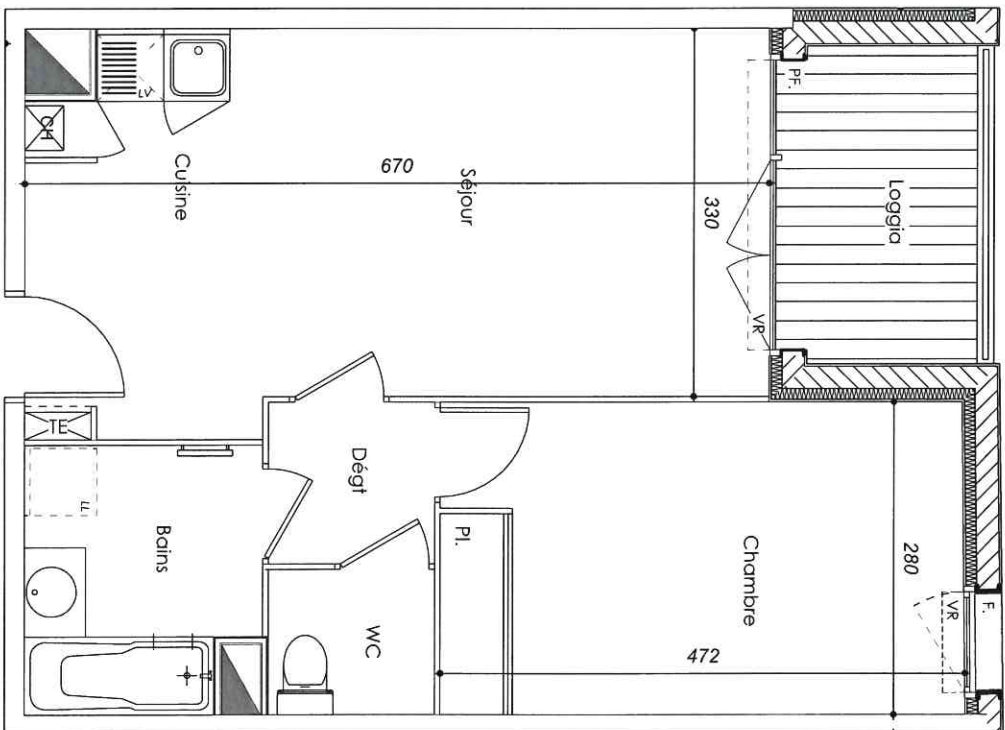
2 pièces- n° 003
Rez-de-chaussée

"Résidence de l'Eaubelle"

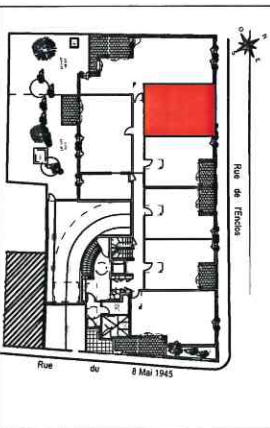
Plan préliminaire de réservation



Séjour / Cuisine	22,29m ²
Chambre	13,17m ²
Salle de Bain	4,88m ²
Dégagement	2,17m ²
WC	1,95m ²
SURFACE HABITABLE	44,46m²
Loggia	4,37 m ²

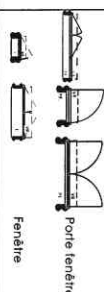


LOCALISATION



LEGENDE

- PF: Porte fenêtre
- F: Fenêtre
- VR: volet roulant
- TE: tableu électrique
- Chaudière
- soffite ou faux-plafond
- ht > 2.15



NOTA. 1: Les surfaces des placards sont comprises dans la surface des pièces où elles se situent.
 NOTA. 2: Des modifications sont susceptibles d'être apportées à ce plan en fonction des nécessités techniques, réglementaires ou administratives de la réalisation, tout en ce qui concerne les dimensions libérées. Les surfaces indiquées sont approximatives, les rebords, faux-plafonds, seuils, portes de vitres, etc. Le placement des équipements de plomberie, les figures d'usage indiquées.
 NOTA. 3: L'emplacement maximum pour être de 25 cm.

090-421